
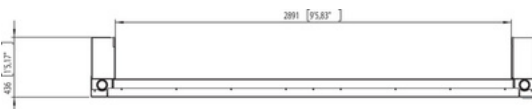
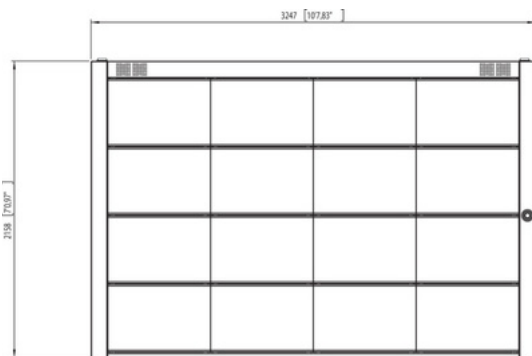


Sutu, interaktiv bollvägg



Tänk om måletkunde prata – skulle du stanna kvar och spela lite längre då? Sutu är en interaktiv enhet för lek och idrott där avancerad teknik kombineras med en användarvänlig speldesign. Sutu stärker spelarnas färdigheter på alla nivåer. Bollväggen har 16 upplysta LED-paneler med stötkänsliga sensorer och erbjuder en mängd olika utmaningar som förbättrar smidighet, reaktionsförmåga och precision. Det är en rolig interaktiv upplevelse, oavsett om man vill roa sig på nybörjarnivå eller få en avancerad utmaning. Perfekt för allmänna utrymmen, kommersiella lokaler eller idrottsföreningar.



Längd, mm	3247
Bredd, mm	436
Höjd, mm	2158
Monteringstid (1 person) tim	12
Monteringsalternativ	För nedgjutning med betong Ytmontering
Färg på metallkomponenter	